




Montážne informácie osvetľovacích stožiarov s dolnou časťou dávanou do zeme




1. Vykopat základ podľa tabuľky




2. Otvorenie montážnych dveriek pre inštaláciu.




3. Zasunutie prívodného kábla do stĺpa




4. Uloženie dodatkovej dosky proti zaboreniu stĺpa do zeme



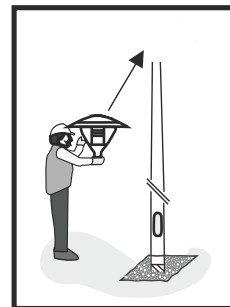
5. Vloženie stĺpa do výkopu.




6. Osadenie stĺpa do váhy.



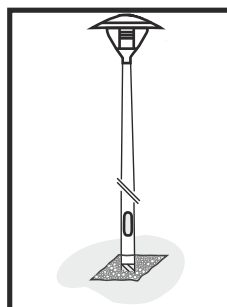
7. Zасыpanie výkopu zeminou zmiešanou s pieskom.



8. Namontovanie svetidla na stĺp.



9. Zapojenie elektročastí a zatvorenie revíznych dveriek.

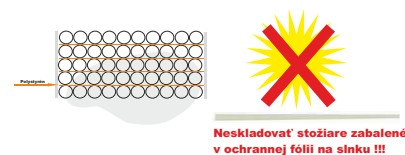


10. Stĺp pripravený do užívania.


PREPRAVA



USKLADNENIE



Neskladovať stožiare zabalené v ochrannej fólii na slnku !!!



OSADENIE

- V prípade montáže stĺpa v sypkom podloží sa hĺbka osadenia stĺpa musí prispôbiť norme EN-40-2 (časť 7, odsek 2)

Výška [m]	Symbol produktu	hĺbka v zemi	hĺbka v zemi podľa normy EN-40-2 časť 7 odsek 2 (m)	hĺbka v zemi podľa normy EN-40-2 časť 7 odsek 3 (m)
3,0	SKPW3,0/ 150/60/4,0	0,8	0,8	1,0
4,0	SKPW4,0/ 150/60/4,0	0,8	0,8	1,0
5,0	SKPW5,0/ 175/60/5,5	0,8	0,8	1,2
6,0	SKPW6,0/ 175/60/5,5	1,0	1,0	1,2
7,0	SKPW7,0/ 193/60/6,0	1,0	1,2; 1,0-kol. 1	1,5
8,0	SKPW8,0/ 193/60/6,0	1,2	1,2	1,5
9,0	SKPW9,0/ 193/60/6,0	1,5	1,5	1,5

*Dĺžka časti dáwanej do zeme podľa normy EN-40-2 časť 7 odsek 1 (m)

- Zhodne s normami sa doporučuje dodanie dodatkovej dosky - ako zábrany proti prepadaní sa stĺpa do zeme.
- Zасыpanie výkopu sa doporučuje štrkopieskom o hustote do $\rho = 0,5$. Takejto hustoty dosiahneme, keď striedavo dáme 10 cm vrstvy piesku a štrku a následne zhutíme. Minimálna hustota záсыpu 17 kN/m³
- V prípade veľmi nestabilného podložia je možné hĺbku osadenia stĺpa predĺžiť (stĺp na objednávku) (EN 40-2, časť 7, odsek 3).

MECHANICKÁ MONTÁŽ

Ak sa na montáž stĺpu použije žerav, (osvetľovacie stožiare do výšky 7m a váhy pod 25kg sa môžu montovať ručne), **nedoporučujeme použitie oceľového uchytenia**. Uchytenie a zavesenie stĺpa by nemalo byť v blízkosti montážnych a revíznych dveriek.

UZEMNENIE

Stožiare kompozitové sa neuzemňujú.